

## Paro Registrado.

**Noviembre 2024**

### FICHA TERRITORIAL: Comarca Tarazona y el Moncayo

Unidad: nº personas

Fuente: Instituto Aragonés de Empleo

#### Por grupo de edad y sexo

	Total	Hombres	Mujeres
16-19	14	11	3
20-24	40	22	18
25-29	54	24	30
30-34	43	14	29
35-39	46	17	29
40-44	35	12	23
45-49	37	12	25
50-54	84	26	58
55-59	90	26	64
60-64	130	45	85
<b>Total</b>	<b>573</b>	<b>209</b>	<b>364</b>

#### Por sector de actividad económica y sexo

CNAE-2009	Total	Hombres	Mujeres
Agricultura, ganadería y pesca	33	18	15
Industria y energía	83	30	53
Construcción	20	17	3
Servicios	391	127	264
Sin empleo anterior	46	17	29
<b>Total</b>	<b>573</b>	<b>209</b>	<b>364</b>

#### Por sección de actividad económica y sexo

CNAE-2009	Total	Hombres	Mujeres
Agricultura, ganadería, silvicultura y pesca	33	18	15
Industria manufacturera	82	29	53
Suministro de agua, actividades de saneamiento, gestión de residuos y descontaminación	1	1	0
Construcción	20	17	3
Comercio al por mayor y al por menor; reparación de vehículos de motor y motocicletas	71	18	53
Transporte y almacenamiento	15	10	5
Hostelería	54	14	40
Información y comunicaciones	4	2	2
Actividades financieras y de seguros	3	1	2
Actividades inmobiliarias	2	0	2
Actividades profesionales, científicas y técnicas	15	3	12
Actividades administrativas y servicios auxiliares	95	35	60
Administración Pública y defensa; Seguridad Social obligatoria	56	24	32
Educación	13	5	8
Actividades sanitarias y de servicios sociales	29	4	25
Actividades artísticas, recreativas y de entretenimiento	14	7	7
Otros servicios	11	3	8
Actividades de los hogares como empleadores de personal doméstico; actividades de los hogares como productores de bienes y servicios para uso propio	9	1	8
Sin clasificar	46	17	29
<b>Total</b>	<b>573</b>	<b>209</b>	<b>364</b>

La actividad económica indica aquélla en la que el parado realizó su último trabajo, según la Clasificación Nacional de Actividades Económicas de 2009 (CNAE-2009)

Paro Registrado.

Noviembre 2024

FICHA TERRITORIAL: Comarca Tarazona y el Moncayo

Unidad: nº personas  
Fuente: Instituto Aragonés de Empleo

Por nivel de formación y sexo

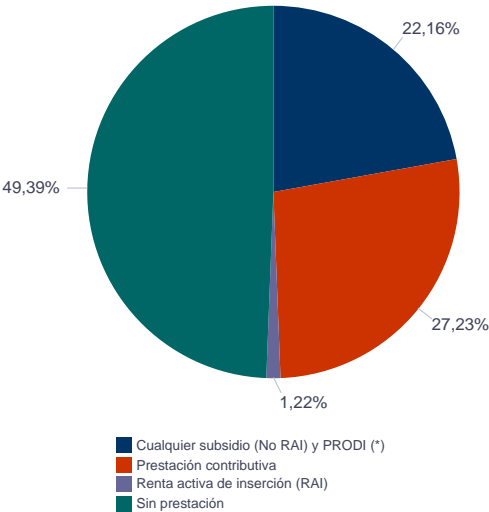
		Total	Hombres	Mujeres
Educación primaria	Educación Primaria o inferior	178	66	112
		178	66	112
Primera etapa de educación secundaria	Primera etapa de educación secundaria	229	80	149
		229	80	149
Segunda etapa de educación secundaria	Bachillerato	37	13	24
	Enseñanza media de formación profesional	43	17	26
		80	30	50
Enseñanza superior	Enseñanza superior de formación profesional	47	21	26
	Enseñanza superior universitaria	39	12	27
		86	33	53
Total		573	209	364

NOTA: La tabla de nivel de formación se basa en la Clasificación Nacional de Educación 2000 (INE). Se ha seleccionado el nivel educativo más alto adquirido por el demandante parado.

Por tipo de prestación y sexo

	Total	Hombres	Mujeres
Sin prestación	283	95	188
Prestación contributiva	156	78	78
Cualquier subsidio (No RAI) y PRODI (*)	127	34	93
Renta activa de inserción (RAI)	7	2	5
Total	573	209	364

(\*) PRODI= Programa temporal de protección por desempleo e inserción, RAI = Renta activa de inserción.



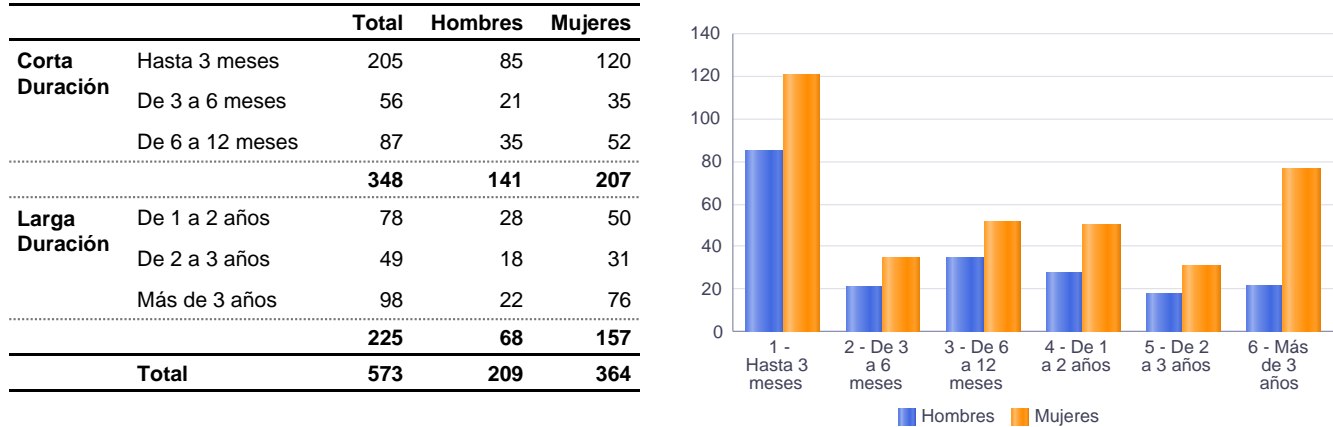
Paro Registrado.

Noviembre 2024

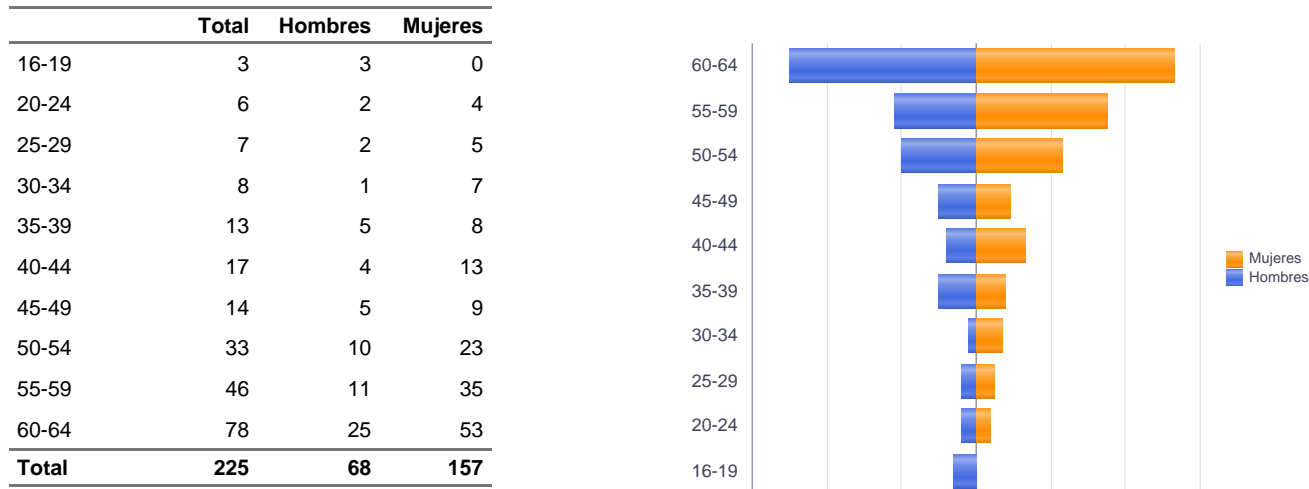
FICHA TERRITORIAL: Comarca Tarazona y el Moncayo

Unidad: nº personas  
Fuente: Instituto Aragonés de Empleo

Por tiempo en situación laboral como desempleado y sexo



Parados de larga duración\* por grupo de edad y sexo



\* Más de 12 meses como desempleado

Paro Registrado. Noviembre 2024

FICHA TERRITORIAL: **Comarca Tarazona y el Moncayo**

Unidad: nº personas  
Fuente: Instituto Aragonés de Empleo

Por sector de actividad económica, nacionalidad y sexo

	Españoles			Extranjeros comunitarios (UE-27)			Extranjeros no comunitarios		
	Total	Hombres	Mujeres	Total	Hombres	Mujeres	Total	Hombres	Mujeres
Agricultura, ganadería y pesca	24	12	12	5	2	3	4	4	0
Construcción	16	14	2	3	2	1	1	1	0
Industria y energía	74	26	48	3	1	2	6	3	3
Servicios	350	119	231	14	3	11	27	5	22
Sin empleo anterior	26	12	14	1	0	1	19	5	14
Total	490	183	307	26	8	18	57	18	39

Ranking de ocupaciones más solicitadas por los demandantes parados, por sexo

Cod. Ocupación	Ocupación	Total	Hombres	Mujeres
97001104	Peones de la industria manufacturera, en general	207	80	127
92101050	Personal de limpieza o limpiadores en general	193	27	166
52201079	Dependientes de comercio, en general	124	10	114
31391021	Operadores de cadenas automatizadas de montaje, en general	122	50	72
95121019	Peones de horticultura, jardinería	82	58	24
58331022	Conserjes, en general	74	21	53
43091029	Empleados administrativos, en general	73	14	59
97001056	Peones de la industria de la alimentación, bebidas y tabaco	61	16	45
51201049	Camareros, en general	54	23	31
98201011	Reponedores de hipermercado	52	11	41
58911011	Asistentes, acompañantes de personas	49	3	46
55001018	Cajeros de comercio	46	4	42
95111016	Peones agrícolas, en general	43	27	16
93101024	Pinches de cocina	39	3	36
96021013	Peones de la construcción de edificios	37	37	0
82091116	Montadores en líneas de ensamblaje de automoción	37	18	19
91001018	Empleados de hogar	35	0	35
98111024	Mozos de carga y descarga, almacén y/o mercado de abastos	35	32	3
95431028	Peones forestales	34	28	6
83331015	Conductores-operadores de carretillas elevadoras, en general	32	29	3

NOTA: Cada demandante puede solicitar hasta 6 ocupaciones.